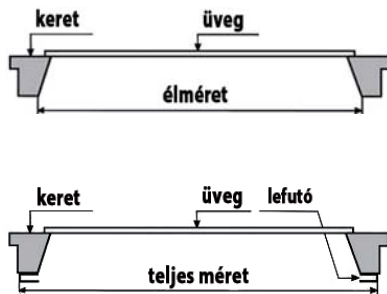





Tokozott roletták méretfelvétele

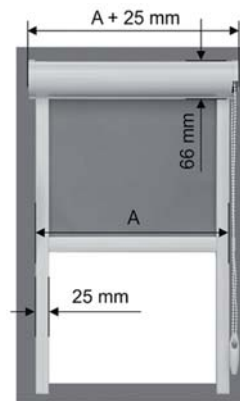
Polka roletták



A mérete kétféle módon adható meg:

1. Üvegszorító lécs üvegtől távolabb eső éleinek távolsága, (**ÉLMÉRET**) amelyhez képest a roletta teljes szélessége 4 cm-rel, teljes magassága 7,2 cm-rel lesz nagyobb. A roletta teljes mérete alatt a lefutók külső mérete értendő. A tokvégek ezen túlnyúlnak, a rajzon látható mértékben.
2. Megadható a roletta teljes mérete is, de figyelembe kell venni, hogy a tok magassága 7,2 cm, az alsó záró 2,0 cm, a lefutó szélessége 1,8 cm.

Dekomax roletták

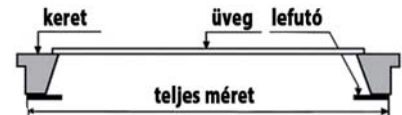
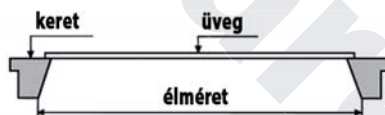



A méretmegadás:

Teljes méret adandó meg, a következők figyelembevételével:

- tok magassága: 6,6 cm
- alsózáró szélessége rugós rolettánál: 2,1 cm
- alsózáró szélessége gyöngyláncos rolettánál: 2,8 cm
- lefutó szélessége rugós rolettánál: 1,8 cm
- lefutó szélessége gyöngyláncos rolettánál: 2,5 cm


Díszroletta



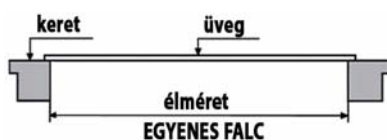
A mérete kétféle módon adható meg:

1. Az üvegszorító lécs üvegtől távolabb eső éleinek távolsága, (**ÉLMÉRET**) amelyhez képest a roletta teljes szélessége 2,4 centiméterrel, teljes magassága 2,2 centiméterrel lesz nagyobb.
2. A lefutóval, mint „mérőléccel” a lefutók külső méretének távolsága. (**teljes méret**)

Nikolux roletta és toktakarós roletta (tetőtéri ablakra)



Nikolux roletta



A mérete kétféle módon adható meg:

1. Az üvegszorító lécs üvegtől távolabb eső éleinek távolsága (**ÉLMÉRET**). Kérjük megadni továbbá, hogy a falc formája egyenes, vagy ferde.
2. Megadható a tetőtéri ablak típusa és mérete is, de ebben az esetben is kérjük leellenőrizni az **ÉLMÉRETET!**



Toktakarós roletta